PLANIMETRIA PROGETTO - SC 1:200

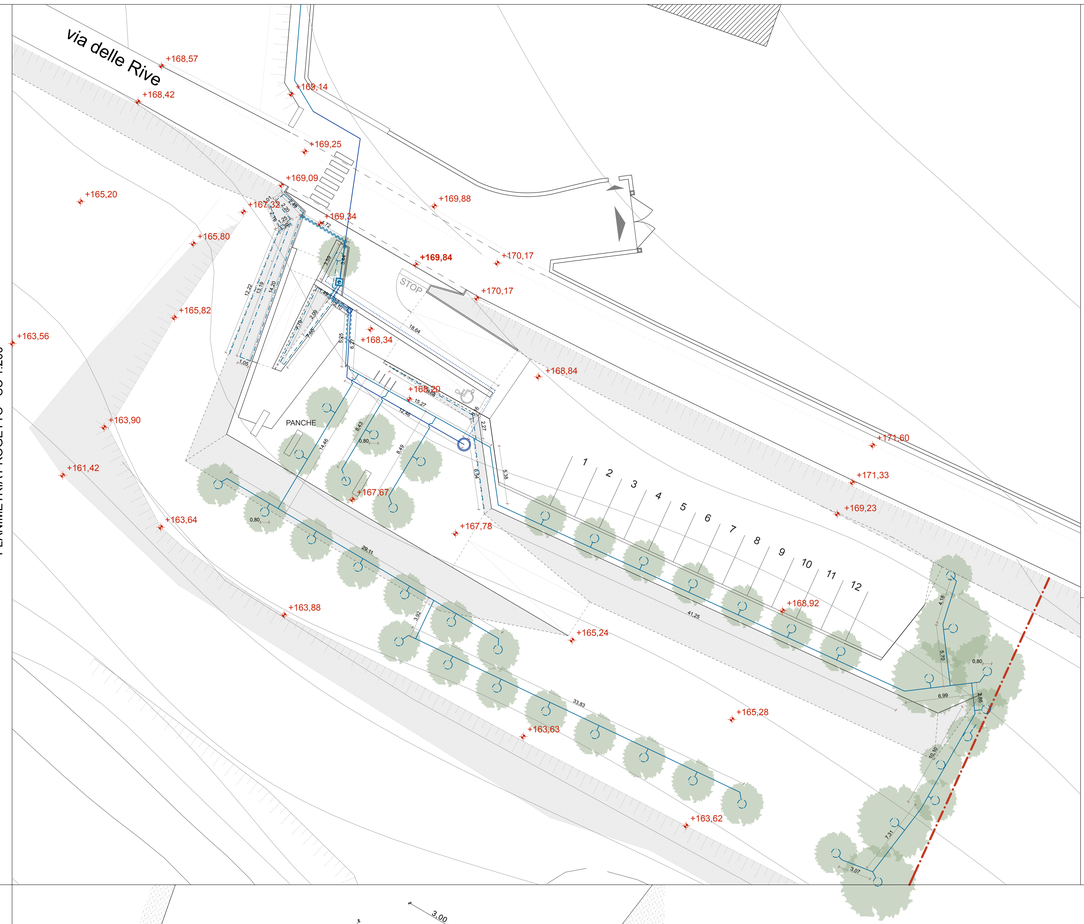

DETTAGLIO POZZO PERDENTE - scala 1:20

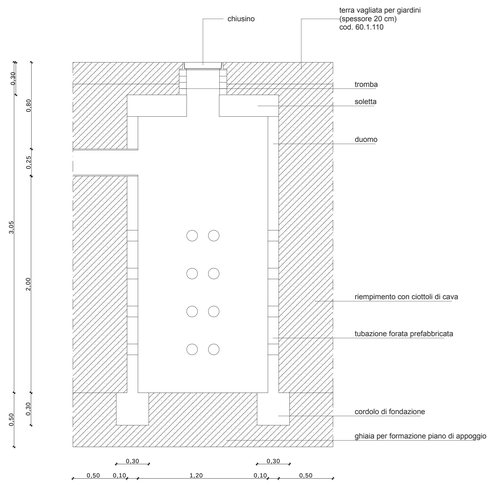

DETTAGLIO FONTANA - scala 1:20

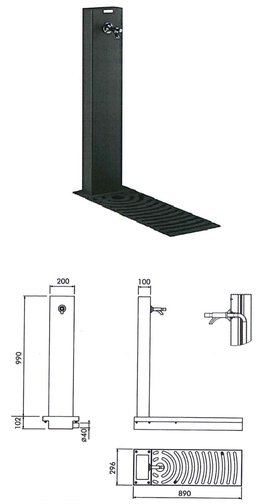

FONTANA RETTANGOLARE IN ACCIAIO cod. **2.66.130.5**

DETTAGLIO PORTABICI - scala 1:20

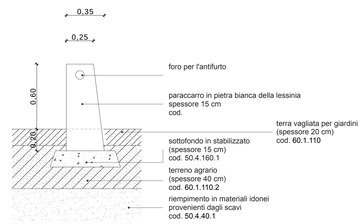

PARACARRI/PORTABICI disposti in linea in numero di 4

- Conduttura acqua potabile per fontana
- Tratti di tubazione in PVC ø125 (profondità -80 cm)
- Distribuzione ala gocciolante in polietilene (profondità -80 cm)
- Ala gocciolante in polietilene
- Pozzetto di allacciamento con elettrovalvola e programmatore
- Fontana con pozzetto di raccolta. Modello rettangolare in acciaio cod. **2.66.130.5**
- Pozzo perdente ø120
- Alberatura di progetto

DETTAGLI PANCHE - scala 1:20

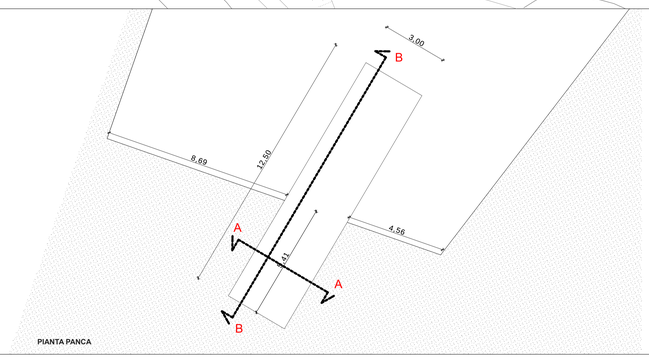

PIANTA PANCA

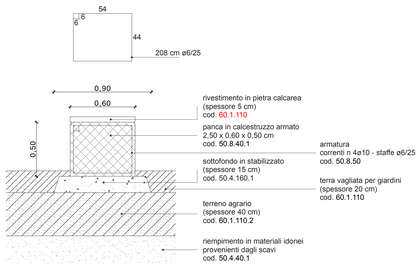

SEZIONE AA PANCA

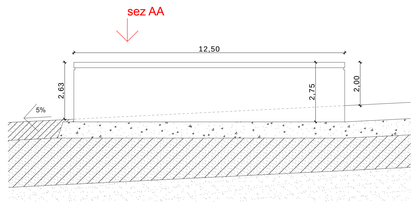

SEZIONE BB PANCA

TAVOLA:	**9.4**
AREE DI SOSTA E BELVEDERE RETE E ARREDI	
SCALA:	1:200 1:20
DATA:	10.04.2015
REV.:	
FILE:	C:\1-CHIARA-VERONA-LOCHANDA-FOR-PERIMENTO-14-FOLD.DWG

STUDIO FARINA ARCHITETTO
di G. Maria Farina
Via Cavalieri Ducali, 7 - 37122 Verona
Tel. 045.8011154 - Fax 045.8010530 - farina.studio@tiscalinet.it

PIANO URBANISTICO ATTUATIVO

denominato "Montenigo", in attuazione al Piano degli Interventi ai sensi dell'art. 19 della L.R. 11/2004 e successive integrazioni - scheda norma 443

IL PROGETTISTA:

I PROPONENTI:

MONTENIGO SRL

Sig. GIOTTARDI GIANCARLO